



FIT-jelentés :: 2009

Intézményi jelentés

Összefoglalás

Szent János Apostol Katolikus Általános Iskola

1043 Budapest, Tanoda tér 6.

OM azonosító: 101464



OKTATÁSI ÉS KULTURÁLIS MINISZTERIUM



Közoktatási Mérés
Értékelési Osztály







Oktatási Hivatal

Összefoglalás

Az intézmény létszámadatai

Évfolyam	Képzési forma	Tanulók száma	
		Összesen	A jelentésben szereplők
6.	Általános iskola	13	12
8.	Általános iskola	15	15

Átlageredmények

Mérési terület	Évfolyam	Átlageredmény (megbízhatósági tartomány)	
		Az intézményben	Országosan
Matematika	6.	454 (414;474)	 489 (489;490)
	8.	508 (484;525)	 484 (483;484)
Szövegértés	6.	537 (504;561)	 513 (513;514)
	8.	535 (501;560)	 502 (502;503)

-  Az intézmény eredményénél szignifikánsan alacsonyabb az adott érték
-  Az intézmény eredménye nem különbözik szignifikánsan az adott értéktől
-  Az intézmény eredményénél szignifikánsan magasabb az adott érték

101464 - 001 - Szent János Apostol Katolikus Általános Iskola

1043 Budapest, Tanoda tér 6.

A telephely létszámadatai

Évfolyam	Képzési forma	Tanulók száma		
		Összesen	A jelentésben szereplők	CSH-indexszel rendelkezők
6.	Általános iskola	13	12	3
8.	Általános iskola	15	15	5

Piros szín jelzi, ha valamely évfolyamon és képzési formában a telephely CSH-indexe nem számítható.

Átlageredmények

Mérési terület	Évfolyam	Képzési forma	Átlageredmény (megbízhatósági tartomány)					
			A telephelyen	Országos	Az első viszonyítási csoport		A második viszonyítási csoport	
					Neve	Eredménye	Neve	Eredménye
Matematika	6.	ált. isk.	454 (414;474)	☹️ 489 (489;490)	Budapesti ált. isk.	☹️ 515 (514;516)	Budapesti kis ált. isk.	☹️ 476 (471;480)
	8.	ált. isk.	508 (484;525)	☹️ 484 (483;484)	Budapesti ált. isk.	☹️ 497 (496;498)	Budapesti kis ált. isk.	😊 433 (428;437)
Szövegértés	6.	ált. isk.	537 (504;561)	☹️ 513 (513;514)	Budapesti ált. isk.	☹️ 544 (543;545)	Budapesti kis ált. isk.	☹️ 514 (508;519)
	8.	ált. isk.	535 (501;560)	😊 502 (502;503)	Budapesti ált. isk.	☹️ 520 (519;521)	Budapesti kis ált. isk.	😊 458 (451;463)















- 😊 A telephely eredményénél szignifikánsan alacsonyabb az adott érték
- ☹️ A telephely eredménye nem különbözik szignifikánsan az adott értéktől
- ☹️ A telephely eredményénél szignifikánsan magasabb az adott érték




A telephely eredménye a tanulók CSH-indexének tükrében

Mérési terület	Évfolyam	Képzési forma	A tényleges eredmény a várhatóhoz képest	
			Országos regresszió alapján	A megfelelő képzési forma/településtípus telephelyeire illesztett regresszió alapján
Matematika	6.	ált. isk.	-	-
	8.	ált. isk.	-	-
Szövegértés	6.	ált. isk.	-	-
	8.	ált. isk.	-	-

- 😊 A telephely eredménye szignifikánsan magasabb a várhatónál
- ☹️ A telephely eredménye nem különbözik szignifikánsan a várhatótól
- ☹️ A telephely eredménye szignifikánsan gyengébb a várhatónál

A telephely eredménye az eddigi kompetenciamérésekben

Mérési terület	Évfolyam	Képzési forma	Átlageredmény (megbízhatósági tartomány)					
			2009	2008	2007	2006	2004	2003
Matematika	6.	ált. isk.	454 (414;474)	 520 (492;547)			 550 (503;596)	 473 (429;517)
	8.	ált. isk.	508 (484;525)	 534 (504;565)	 583 (545;623)	 562 (518;601)	 475 (420;545)	
Szövegértés	6.	ált. isk.	537 (504;561)	 557 (523;587)			 564 (511;603)	 538 (495;581)
	8.	ált. isk.	535 (501;560)	 560 (540;580)	 535 (505;558)	 565 (515;608)	 502 (457;543)	

-  A 2009. évi eredmény az adott év eredményénél szignifikánsan magasabb
-  A telephely 2009. évi eredménye nem különbözik szignifikánsan az adott év eredményétől
-  A 2009. évi eredmény az adott év eredményénél szignifikánsan gyengébb

A 2. szintet el nem érő tanulók aránya

Mérési terület	Évfolyam	Képzési forma	Az 1. szinten és az 1. szint alatt teljesítő tanulók aránya (%)		
			A telephelyen	Országosan	A megfelelő képzési típusban/településtípusban
Matematika	6.	ált. isk.	66,7	49,2	38,6
	8.	ált. isk.	26,7	44,8	38,5
Szövegértés	6.	ált. isk.	8,3	20,1	11,6
	8.	ált. isk.	13,3	25,2	17,9